

**Ja**  **UZDRO© Shamanic Animal Reiki**  
**A Ty?**

## **Spis Treści**

WSTĘP.....	2
RÓŻNICE MIĘDZY PRAKTYKĄ REIKI USUI, A PRAKTYKĄ UZDRO SHAMANIC ANIMAL REIKI.....	2
TRZY FILARY USAR: .....	5
PROSZĘ, PAMIĘTAJ: .....	5
SYMBOLE W UZDRO SAR: .....	6
CHOKU REI .....	6
Praktyka nr 1.....	7
Praktyka nr 2.....	7
PODRÓŻ: .....	8
PODRÓŻ: .....	8
SEI HEKI.....	9
Praktyka nr 1.....	10
Praktyka nr 2.....	10
PODRÓŻ: .....	11
PODRÓŻ: .....	11
HON SHA ZE SHO NEN .....	11
Praktyka nr 1.....	13
Praktyka nr 2.....	13
PODRÓŻ .....	14
PODRÓŻ: .....	14
Skąd wiemy, że Zwierzę przyjmuje oferowane przez nas uzdrowienie? Reakcje zwierząt na Tak i Nie. ....	15
Odpowiedź TAK: .....	16
Odpowiedź NIE: .....	16

## **WSTĘP**

System UAR składa się z trzech poziomów - każdy z nich pozwala nam pogłębić własne połączenie z Duchami. Każdy poziom dostarczy nam nowych narzędzi do utrzymywania najczystszej przestrzeni uzdrawiania zwierząt:

1. **Shoden USAR** - Podstawy: chociaż nazywa się "podstawy", jest to prawdopodobnie najważniejszy poziom, ponieważ kładzie fundamenty pod całą twoją przyszłą pracę ze zwierzętami jako operator UAR, ponieważ pogłębisz swoje połączenie ze Współczującymi Duchami, które będą ci odtąd pomagać.

Przejdziecie kilka inicjacji, przez które Duchy przeprowadzą was z miłością i współczuciem. Po tym poziomie będziecie mogli zaoferować przestrzeń uzdrawiania dla zwierząt.

2. **Okuden USAR** - Zaawansowane techniki: Twoje Święte Drzewo i Twoje Duchy nauczą Cię jak używać symboli Usui Reiki do tworzenia jeszcze silniejszej i czystszej świętej przestrzeni uzdrawiania. Nauczysz się jak używać dźwięku tych Symboli do utrzymania tej przestrzeni. Duchy przeprowadzą Cię przez kolejne inicjacje, które wzmocnią Twoje połączenie z nimi.

3. **Shinpiden USAR** - Master/Teacher Training: na tym poziomie nauczysz się czwartego Symbolu Usui Reiki, tzw. Symbolu Mistrza.

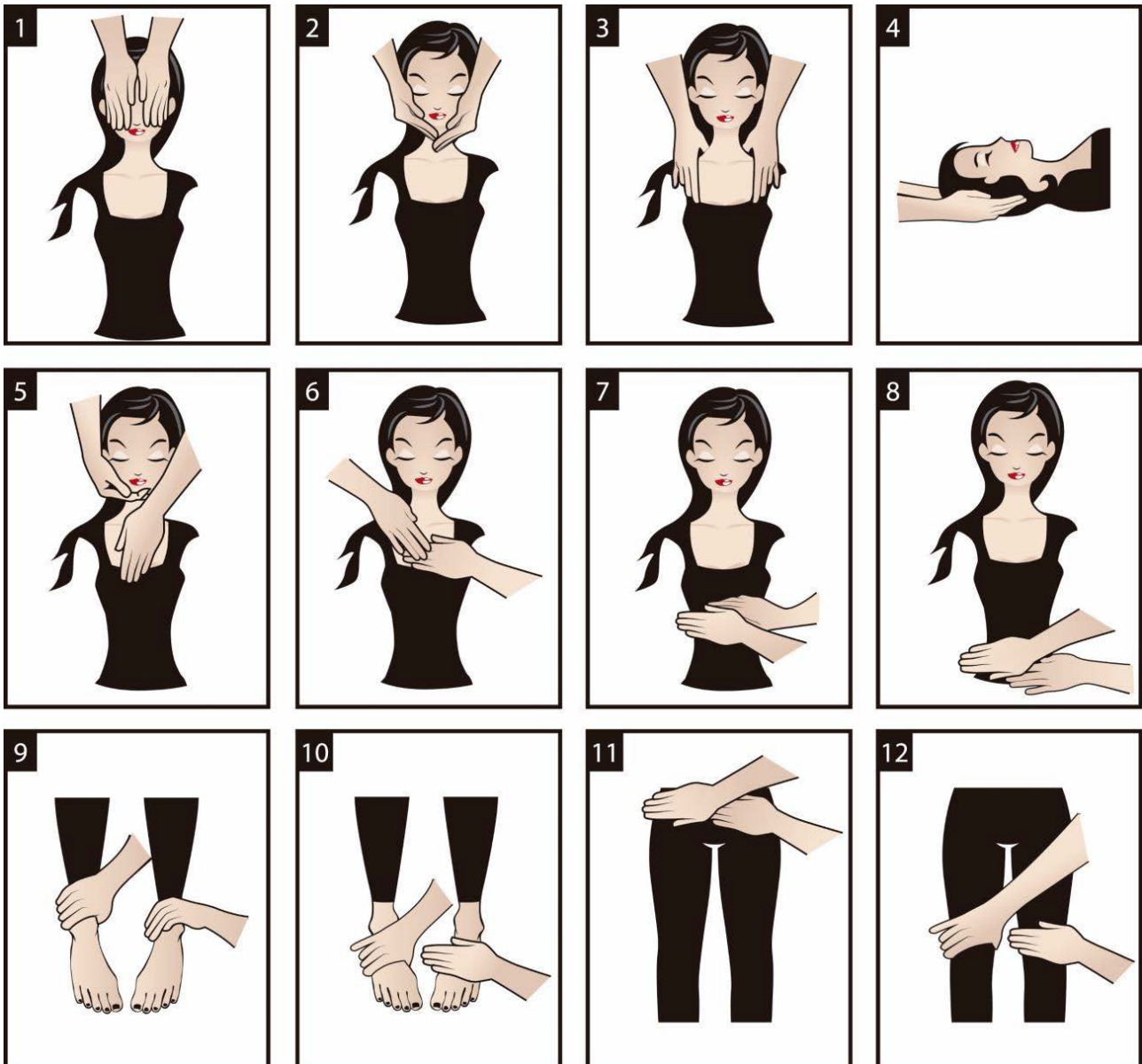
Do dzieła!!!



## **RÓŻNICE MIĘDZY PRAKTYKĄ REIKI USUI, A PRAKTYKĄ UZDRO SHAMANIC ANIMAL REIKI.**

**Istnieje zasadnicza różnica pomiędzy oferowaniem zabiegu Reiki Usui dla ludzi, a UZDRO Shamanic Animal Reiki dla zwierząt.**

Bardzo często ludzie potrzebują ruchu wokół siebie, potrzebują być dotykani, aby głębiej połączyć się z Świętą Przestrzenią Uzdrawiania. Zazwyczaj to operator Reiki porusza się wokół klienta, stosując pozycje rąk i umieszczając je zarówno na ciele fizycznym, jak i w ciele energetycznym. **To operator zawsze decyduje o tym, kiedy zabieg się kończy.**



Jako praktykujący USAR nigdy nie nalegasz na fizyczny kontakt ze zwierzęciem. Zwierzęta nie potrzebują go, żeby odebrać i zaakceptować waszą ofertę Przestrzeni

**UZDRO© SHAMANIC ANIMAL REIKI - wszystkie prawa zastrzeżone - zabrania się kopiowania, powielania i udostępniania osobom trzecim bez pisemnej zgody Dyrektorki Szkoły Spirit Healer School Europe.**

Uzdrowiania. Wręcz przeciwnie, stanie w odległości kilku metrów od zwierzęcia daje mu dodatkowy komfort, ponieważ zaczyna rozumieć, że ufamy jemu i jego Duchom.

Stojąc, siedząc lub nawet leżąc nieruchomo, rozszerzając nasz Świąty Krąg USAR i zapraszając zwierzę do środka - to kluczowy punkt całej praktyki!



**Proszę, pamiętajcie zawsze, że w każdej podróży, połączeni ze swoim drzewem lub PA ofiarowujecie uzdrowienie zwierzęciu, szanując decyzję jego i jego Duchów o ilości, którą jest gotowe przyjąć.**

Mówiąc po ludzku: jeśli wiem, że przyjdziecie mnie odwiedzić, posprzątam dom najlepiej jak potrafię (jest to nasze energetyczne i duchowe przygotowanie, kiedy pracujemy nad sobą, aby stworzyć jak najczystsza Przechnię UAR), a następnie przygotuję dla was, powiedzmy 5 rodzajów różnych ciast. A potem przyjdiesz i zjesz

**UZDRO© SHAMANIC ANIMAL REIKI - wszystkie prawa zastrzeżone - zabrania się kopiowania, powielania i udostępniania osobom trzecim bez pisemnej zgody Dyrektorki Szkoły Spirit Healer School Europe.**

jedno, dwa, albo - nic. Nigdy nie zmuszę cię do zjedzenia ich wszystkich, uszanuję twój wybór.

Dokładnie to samo dzieje się w Przestrzeni Uzdrawiania USAR - oferujemy najczystsze miejsce uzdrawiania i zawsze to zwierzę, jego Duchy, a nie my decydują o ilości potrzebnego uzdrowienia. One zawsze wiedzą najlepiej, co jest potrzebne. I to zawsze oni i zwierzę decydują, kiedy leczenie się kończy. Może to trwać 10 minut, może to trwać godzinę - każda ich decyzja jest zawsze najlepsza!



### **TRZY FILARY USAR:**

1. Na swojej drodze uzdrawiania zwierzęta są naszymi partnerami i zawsze szanujemy decyzję ich Duchów dotyczącą ilości uzdrowień, którą przyjmie.
2. W każdym z nas (ludzi, zwierząt, roślin itd.) mieszka Boska Iskra, która pochodzi z tego samego Uniwersalnego Źródła, a USAR polega na połączeniu i komunikacji pomiędzy naszymi Iskrami.
3. Duchy wykonują całą pracę - jako operatorzy USAR nigdy nie wymuszamy rezultatów ani nie próbujemy narzucić naszej woli. My tylko oferujemy przestrzeń uzdrawiania.

### **PROSZĘ, PAMIĘTAJ:**


**UZDRO SHAMANIC ANIMAL REIKI nie zastępuje zabiegów medycyny tradycyjnej.** Jako operatorzy USAR nie stawiamy diagnozy medycznej, ani nie przepisujemy leków. Współpracujemy z lekarzami weterynarii z pełnym szacunkiem dla ich zawodu.



### **SYMBOLE W UZDRO SAR:**

W UZDRO Shamanic Animal Reiki nie stosujemy energii symboli do „przesyłania” jej na naszego klienta, praktykujemy je dla nas i dla naszych Duchów, aby stać się jak najlepszymi kanałami dla uzdrawiającej energii pracujących Duchów. W ten sposób oferujemy ich energię Duchom, tworząc najczystszy i najsilniejszy Święty Krąg Uzdrawiania, jaki jest możliwy.

### **CHOKU REI**



## **Jumon: Choku Rei**

Ten symbol pomaga nam połączyć się z naszą prawdziwą naturą, czyli z energią naszej Matki Ziemi. Energia Ziemi jest uziemiająca, potężna i ochronna. Wszyscy jesteśmy dziećmi naszej Matki Ziemi.

Twoje główne połączenie z tą Energią jest poprzez korzenie Twojego Świętego Drzewa.

Duchy pokazały mi, że zarówno symbol jak i jego mantra wzmacniają energię naszej Matki Ziemi i umożliwiają jej swobodne krążenie zarówno w nas, jak i w naszym Świętym Kręgu Uzdrawiającym.

**Praktyka nr 1** - proszę, poćwicz rysowanie powyższego symbolu, najpierw na kartce papieru, potem rysuj go w powietrzu ręką, aż do momentu, gdy będziesz doskonale potrafił go wizualizować z zamkniętymi oczami.

**Praktyka nr 2** - teraz będziemy wspólnie intonować mantrę Cho Ku Rey, którą wymawiamy w ten sposób [oh oo ay ee].

Doskonale! Teraz udajmy się w podróż do naszego Świętego Drzewa i poprośmy je i nasze Duchy o otwarcie nas na przepływ tej potężnej i uziemiającej energii naszej Matki Ziemi.



### **PODRÓŻ:**

Udajmy się do naszej Świętej Przestrzeni, spotkajmy się z naszymi Duchami Przewodnikami i naszym Świętym Drzewem. Wyraźmy intencję otwarcia się na energię Cho Ku Rei w ilości, która jest dla nas teraz najlepsza. Połącz się ze swoim Świętym Drzewem intonując lub wizualizując symbol CKR. Pozwól, aby energia wypełniła cię, płynąc w górę od twoich korzeni.

Na moje przywołanie - podziękuj swojemu Drzewu i Duchom, weź dwa głębokie oddechy i wróć do swoich kości. **Gratulacje!!! Duchy właśnie przeprowadziły cię przez twoją pierwszą inicjację!**

Zaoferujmy teraz tę cudowną uzdrawiającą energię naszej Matki Ziemi jakiemus zwierzęciu.

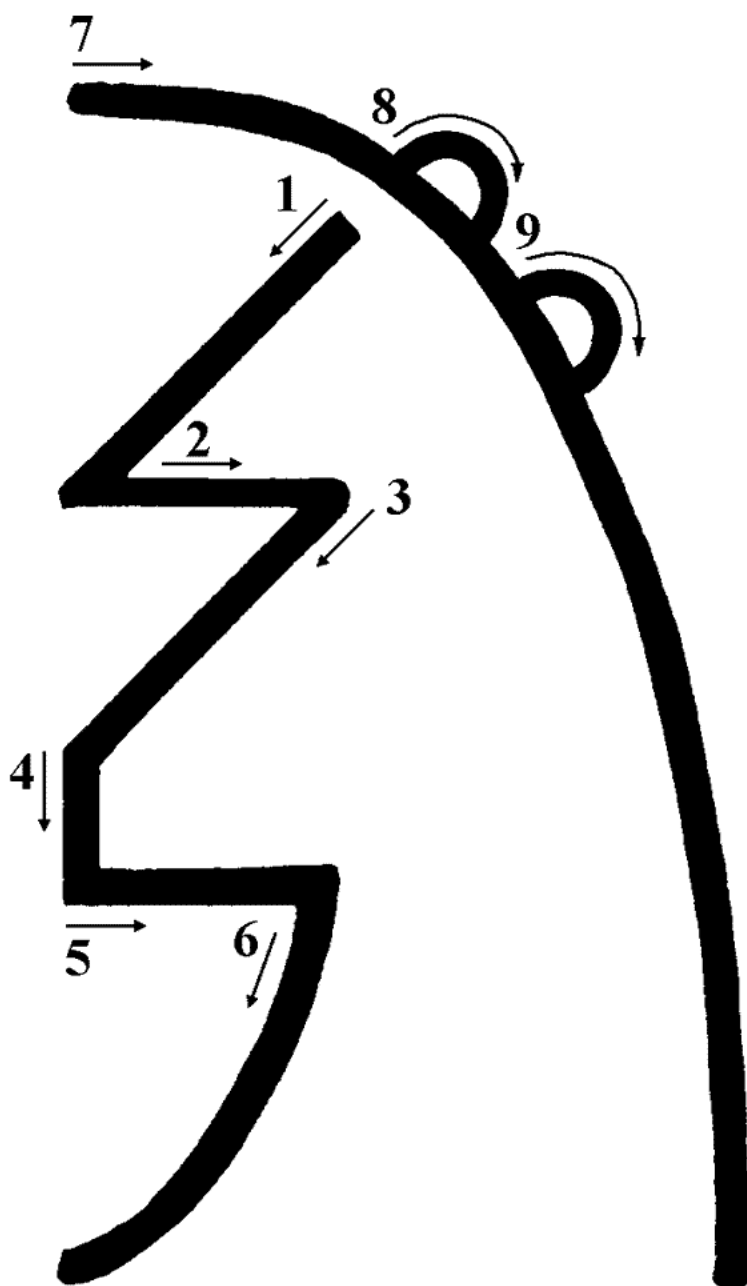
### **PODRÓŻ:**

Udajmy się do naszej Świętej Przestrzeni, spotkajmy się z naszymi Duchami Przewodnikami i naszym Świętym Drzewem. Zaproś jakieś zwierzę. Połącz się ze swoim Świętym Drzewem intonując lub wizualizując symbol CKR. Pozwól energii przepłynąć przez Ciebie, wznosząc się od korzeni. Teraz wyobraź sobie, zwizualizuj lub nawet poczuj jak energia CKR wypływa przez Twoją skórę i wzmacnia Święty



Krąg. Obserwuj Duchy i zwierzę. Skoncentruj się na ofiarowaniu energii CKR całemu kręgowi. Na moje wezwanie - podziękuj swojemu Drzewu, Duchom i zwierzęciu, weź dwa głębokie oddechy i wróć do swoich kości.

## **SEI HEKI**



**Jumon: SEI HEKI**

**UZDRO© SHAMANIC ANIMAL REIKI - wszystkie prawa zastrzeżone - zabrania się kopiowania, powielania i udostępniania osobom trzecim bez pisemnej zgody Dyrektorki Szkoły Spirit Healer School Europe.**

Symbol Mantra 2 - Sei Hei Ki (ay ee ay ki)

Ten symbol pomaga nam połączyć się z nieskończonym współczuciem i ekspansją Ducha Nieba i wzmacnia naszą intuicję.

Twoje główne połączenie z tą Energią jest poprzez koronę Twojego Drzewa.

Duchy pokazały mi, że zarówno symbol jak i jego mantra wzmacniają energię Ducha nieba i umożliwiają jej swobodne krążenie zarówno w nas, jak i w naszym Świątym Kręgu Uzdrawiającym.

**Praktyka nr 1** - proszę, poćwicz rysowanie powyższego symbolu, najpierw na kartce papieru, potem rysuj go w powietrzu ręką, aż do momentu, gdy będziesz doskonale potrafił go wizualizować z zamkniętymi oczami.

**Praktyka nr 2** - teraz będziemy wspólnie intonować mantrę Sei Hei Ki, którą wymawiamy w ten sposób [ay ee ay ki].

Doskonale! Teraz udajmy się w podróż do naszego Świątym Drzewa i poprośmy je i Duchy o otwarcie nas na przepływ tej potężnej energii Ducha Nieba.



### **PODRÓŻ:**

Udajmy się do naszej Świętej Przestrzeni, spotkajmy się z naszymi Duchami Przewodnikami i naszym Świętym Drzewem. Wyraźmy intencję otwarcia się na energię Sei Hei Ki w ilości, która jest dla nas teraz najlepsza. Połącz się ze swoim Świętym Drzewem intonując lub wizualizując symbol SHK. Pozwól, aby energia wypełniła cię, spływając w dół przez twoją koronę. Na moje przywołanie - podziękuj swojemu Drzewu i Duchom, weź dwa głębokie oddechy i wróć do swoich kości.

**Gratulacje! Duchy właśnie przeprowadziły cię przez twoją drugą inicjację!**

Zaoferujmy teraz tę cudowną uzdrawiającą energię Ducha Nieba jakiemuś zwierzęciu.

### **PODRÓŻ:**

Udajmy się do naszej Świętej Przestrzeni, spotkajmy się z naszymi Duchami Przewodnikami i naszym Świętym Drzewem. Zaproś jakieś zwierzę. Połącz się ze swoim Świętym Drzewem intonując lub wizualizując symbol SHK. Pozwól energii przepłynąć przez Ciebie, wchodząc przez Twoją koronę. Teraz wyobraź sobie, zwizualizuj lub nawet poczuj jak energia SHK wypływa przez Twoją skórę i wzmacnia Świętą Przestrzeń. Obserwuj Duchy i zwierzę. Skoncentruj się na ofiarowaniu energii SHK całemu kręgowi. Na moje wezwanie - podziękuj swojemu Drzewu, Duchom i zwierzęciu, weź dwa głębokie oddechy i wróć do swoich kości.

### **HON SHA ZE SHO NEN**



**Jumon: Hon Sha Ze Sho Nen**

Symbol Mantra 3 - Hon Sha Ze Sho Nen (oh ah zay oh nay)

Ten symbol przypomina nam, że odległość jest czysto ludzkim postrzeganiem i że tak naprawdę odległość nie istnieje, ponieważ wszyscy jesteśmy Jednością. Dzięki temu symbolowi Duchy nauczyły mnie, że jesteśmy Jednością ze wszystkimi rzeczami, naszym połączeniem ze Wszystkim.

**UZDRO© SHAMANIC ANIMAL REIKI - wszystkie prawa zastrzeżone - zabrania się kopiowania, powielania i udostępniania osobom trzecim bez pisemnej zgody Dyrektorki Szkoły Spirit Healer School Europe.**

Nasze główne połączenie z tą Energią jest poprzez nasze serce obecne w pniu naszego Świętego Drzewa.

Duchy pokazały mi, że zarówno symbol jak i jego mantra wzmacniają energię Uniwersalnego Połączenia i umożliwiają jej swobodne krążenie zarówno w nas, jak i w naszym Świętym Kręgu Uzdrawiającym..

**Praktyka nr 1** - proszę, poćwicz rysowanie powyższego symbolu, najpierw na kartce papieru, potem rysuj go w powietrzu ręką, aż będziesz w stanie doskonale zwizualizować go z zamkniętymi oczami.

**Praktyka nr 2** - Teraz będziemy wspólnie intonować mantrę Hon Sha Ze Sho Nen, którą wymawiamy w ten sposób [oh ah zay oh nay].

Doskonale! Teraz udajmy się w podróż do naszego Świętego Drzewa i poprośmy je i Duchy o otwarcie nas na przepływ tej potężnej energii Uniwersalnego Połączenia.



## **PODRÓŻ:**

Udajmy się do naszej Świętej Przestrzeni, spotkajmy się z naszymi Duchami Przewodnikami i naszym Świętym Drzewem. Wyraźmy intencję otwarcia się na energię Hon Sha Ze Sho Nen w ilości, która jest dla nas teraz najlepsza. Połącz się ze swoim Świętym Drzewem.

Najpierw zacznij intonować lub wizualizować symbol CKR. Poczuj jak jego energia wznosi się poprzez Twoje korzenie aż do serca. Powitaj ją tutaj.

Następnie zacznij intonować lub wizualizować symbol SHK. Poczuj jak jego energia spływa w dół przez twoją koronę i dociera do twojego serca. Powitaj ją tutaj.

Teraz poczuj, jak obie energie mieszają się w twoim sercu. Zacznij intonować mantrę symbolu HSZSN.

Pozwól, aby ta energia wypełniła cię całkowicie, poczuj jak płynie w tobie z serca. Poczuj połączenie Twojej energii HSZSN z tą samą energią Drzewa stojącego obok Ciebie. Na moje przywołanie - podziękuj swojemu Drzewu i Duchom, weź dwa głębokie oddechy i wróć do swoich kości. Gratulacje!!! Duchy właśnie przeprowadziły cię przez twoją trzecią inicjację!

Zaoferujmy teraz tę cudowną uzdrawiającą energię naszej Matki Ziemi jakiemuś zwierzęciu.

## **PODRÓŻ:**

Udajmy się do naszej Świętej Przestrzeni, spotkajmy się z naszymi Duchami Przewodnikami i naszym Świętym Drzewem.

Zaproś jakieś zwierzę.

Najpierw zacznij intonować lub wizualizować symbol CKR. Poczuj, jak jego energia wznosi się poprzez Twoje korzenie aż do serca. Powitaj ją tutaj.

Następnie zacznij intonować lub wizualizować symbol SHK. Poczuj jak jego energia spływa w dół przez twoją koronę i dociera do serca. Powitaj ją tutaj.

Teraz poczuj, jak obie energie mieszają się w twoim sercu. Zaczynj intonować mantrę symbolu HSZSN.

Teraz wyobraź sobie, zwizualizuj lub nawet poczuj jak energia HSZSN wypływa przez Twoją skórę i wzmacnia Świętą Przestrzeń. Obserwuj Duchy i zwierzę. Skoncentruj się na ofiarowaniu energii HSZSN całemu kręgowi. Na moje wezwanie - podziękuj swojemu Drzewu, Duchom i zwierzęciu, weź dwa głębokie oddechy i wróć do swoich kości.



## **Skąd wiemy, że Zwierzę przyjmuje oferowane przez nas uzdrowienie? Reakcje zwierząt na Tak i Nie.**

Jako operatorzy UZDRO Shamanic Animal Reiki zawsze uznajemy i szanujemy Zwierzęta jako naszych partnerów. Dlatego nigdy nie zmuszamy do leczenia. Kiedy po prostu ofiarujemy Duchom świętą przestrzeń, to one zawsze poprowadzą waszą sesję w najlepszy możliwy sposób!

Proszę, pamiętaj zawsze o 5 zasadach:

Po prostu dzisiaj:

- Nie gniewaj się.
- Nie martw się.
- Bądź pokorny.
- Bądź uczciwy w swojej pracy.
- Bądź współczujący dla siebie i innych.

Kiedy tworzymy Świętą Przestrzeń dla Duchów, aby pomóc w uzdrowieniu zwierzęcia, zawsze powinniśmy najpierw poprosić je o pomoc w uwolnieniu wszystkich naszych złości i zmartwień. Robimy to poprzez połączenie się z naszym Świętym Drzewem.

Zawsze powinniśmy być uczciwi w naszej pracy, co oznacza, że musimy porzucić wszystkie nasze osobiste oczekiwania co do wyniku sesji uzdrawiania.

Pracujemy ze współczującymi Duchami, wystarczy ustawić swoją intencję, aby być tak współczującym, jak to tylko możliwe.

Kiedy oferujemy uzdrawianie w ten sposób, jest bardzo prawdopodobne, że zwierzęta przyjmą naszą ofertę.

#### **Odpowiedź TAK:**

Po pewnym czasie zwierzę się uspokoi, może przestać biegać, może zacząć ziewać, a nawet zasnąć. Nigdy nie powinniśmy budzić zwierzęcia, nawet jeśli Duchy dają znać, że czas kończyć sesję. One będą kontynuować swoją pracę i zwierzę obudzi się w odpowiednim czasie.

#### **Odpowiedź NIE:**

Przed wszystkim to Duchy powiedzą ci, że to nie jest dobry moment. Zawsze to akceptujemy - możemy spróbować później lub innego dnia.

Zwierzę nie uspokoi się i może nawet uciec,

W każdym razie, kiedy oferujemy Świętą Przestrzeń szczerze i pokornie, pozostawiając całą pracę Duchom, zdarza się to bardzo, bardzo rzadko.



**UZDRO© SHAMANIC ANIMAL REIKI - wszystkie prawa zastrzeżone - zabrania się kopiowania, powielania i udostępniania osobom trzecim bez pisemnej zgody Dyrektorki Szkoły Spirit Healer School Europe.**



**GRATULACJE!** Teraz doskonale potrafisz stworzyć Twoje Święte Miejsce Uzdrawiania UZDRO SHAMANIC ANIMAL REIKI i oferować uzdrowienie zwierzętom, dzięki wsparciu Waszych duchów!

Jest tylko jedna rzecz, którą powinieneś kontynuować: PRAKTYKA, PRAKTYKA i jeszcze więcej PRAKTYKI.

**Do zobaczenia w SHINPIDEN – poziom Master UZDRO© SHAMANIC ANIMAL REIKI!**

---